

CLICK RAPID

Con un solo "¡Click!", la colocas comprimiendo también las tres juntas.

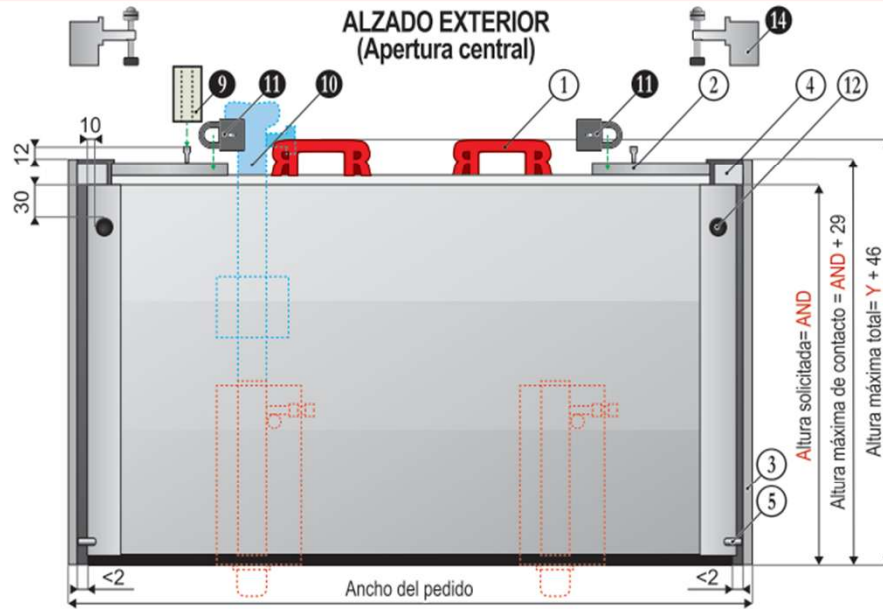
Fases de posicionamiento:



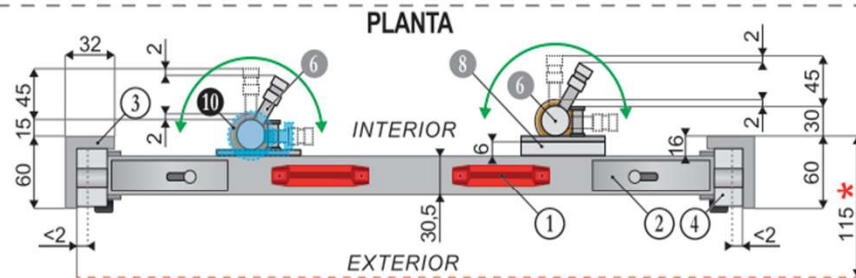
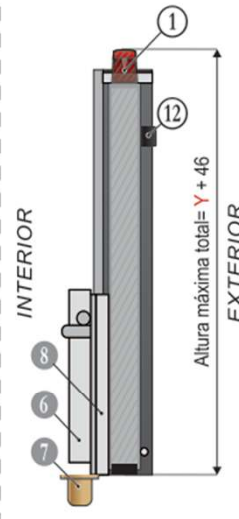
Dimensiones Máximas*: $\left\{ \begin{array}{l} 490 \times 100 \text{ H} \\ 290 \times 120 \text{ H} \\ 150 \times 140 \text{ H} \end{array} \right.$
Dimensiones Mínimas: 23 x 20 H



* = Anchura posible para la altura indicada
medidas en cm



VISTA LATERAL

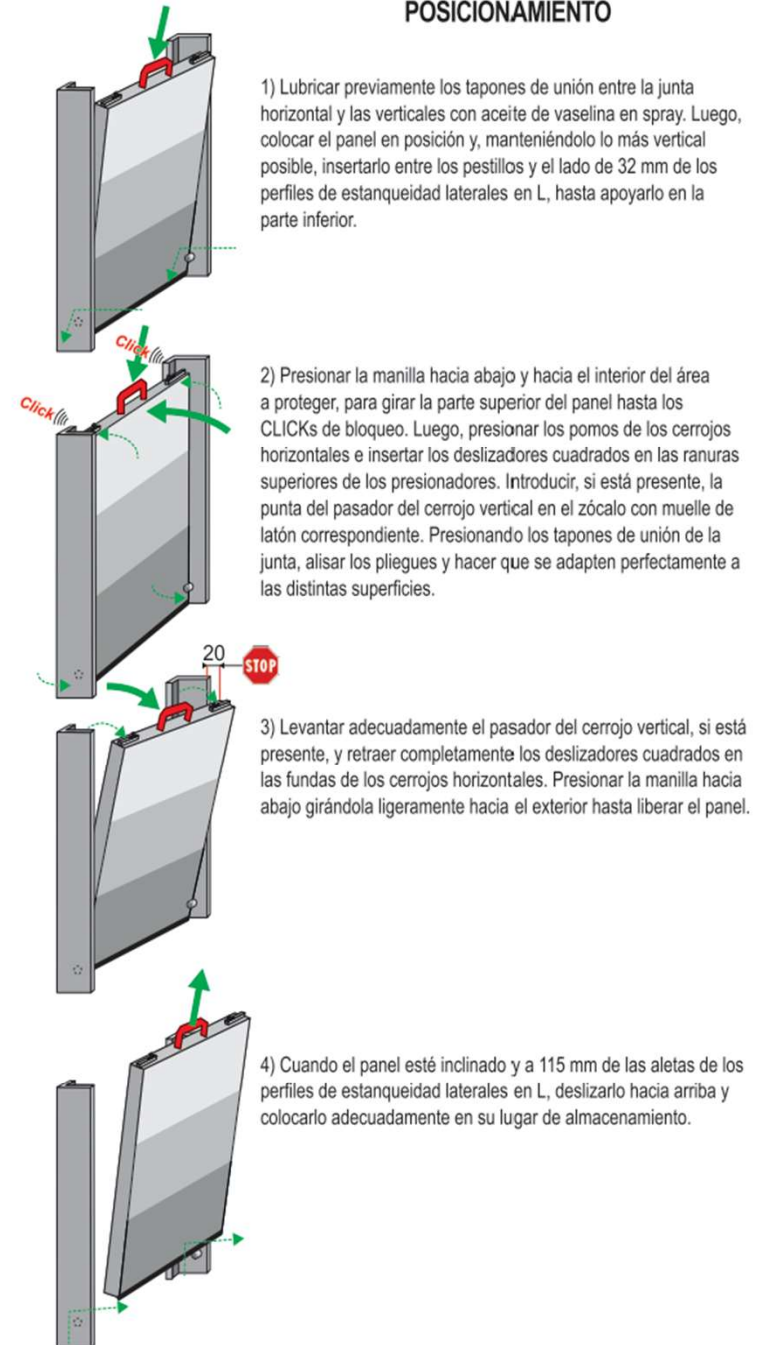


Medidas en mm

- 1) Manilla RAPID en puente de nylon rojo, para transporte y mando interno y externo, destaca la posición, suministrada en cantidades paramétricas.
- 2) Cerrojo horizontal de seguridad. Antiviento, con cerradura.
- 3) Perfil de estanqueidad y puerta de mecanismos en aluminio en forma de L, dim. 60x32, adecuado para fijación a reborde.
- 4) Presor.
- 5) Palanca.
- 6) Pestillo vertical opcional: consulte la tabla en la página CLICK de la lista de precios.
- 7) Posible pozzetto con resorte de latón para el encuentro del pestillo vertical.
- 8) El espesor eventual de desplazamiento del pestillo, suministrado junto con el pedido de un perfil para el lado inferior.
- 9) Manilla ergonómica para insertar en el pomo del cerrojo.
- 10) Prolongación del pestillo vertical para apertura exterior.
- 11) Sistema Lucchetto: LClick.
- 12) Goma evita una colocación incorrecta (para atomillar).
- 14) Presostatos de seguridad Click con volante, conexión rápida.

* Espacio mínimo y adecuado para la inserción del panel

POSICIONAMIENTO





EJEMPLOS DE INSTALACIONES
REALIZADAS

